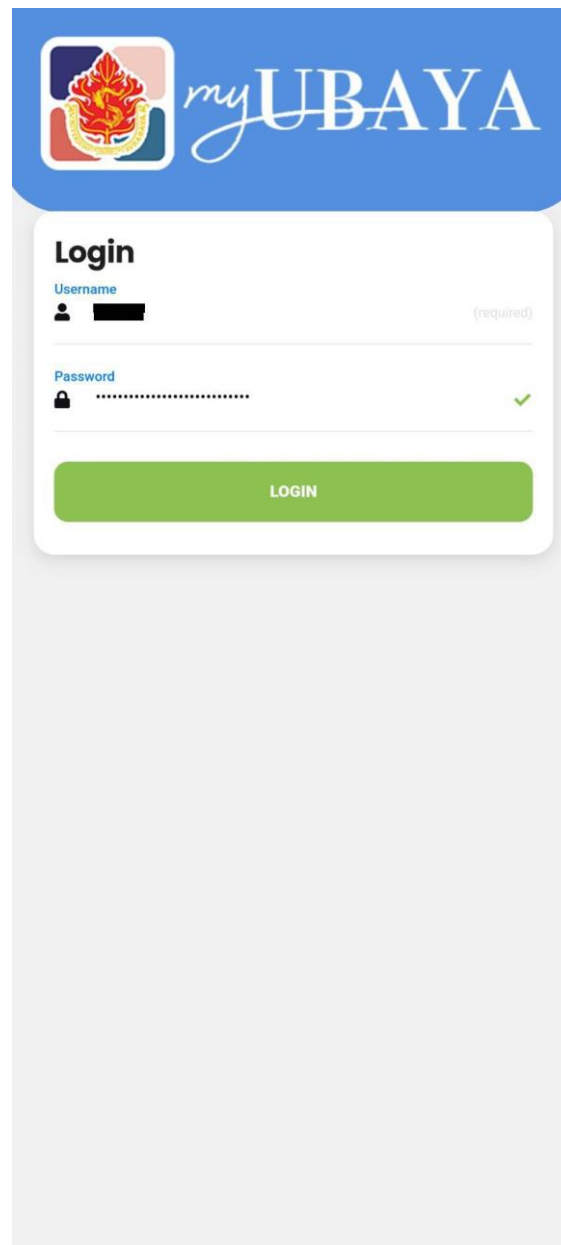


# Panduan Penggunaan My Ubaya Mobile Bagi Mahasiswa


- **Login**

1. Masukkan username dan password pada kolom yang tersedia. Username menggunakan email Gooaya (sNRP) tanpa menggunakan @student.ubaya.ac.id dan Password menggunakan password email Gooaya.



The image shows a mobile application interface for 'myUBAYA'. At the top, there is a blue header with the Ubaya logo (a stylized flame) and the text 'myUBAYA'. Below the header is a white login form. The form has a title 'Login' and two input fields: 'Username' and 'Password'. The 'Username' field is labeled 'Username' and has a '(required)' note. The 'Password' field is labeled 'Password' and has a green checkmark to its right. Below the input fields is a green button labeled 'LOGIN'.

2. Tekan tombol login.



**Login**

Username  (required)

Password  ✓

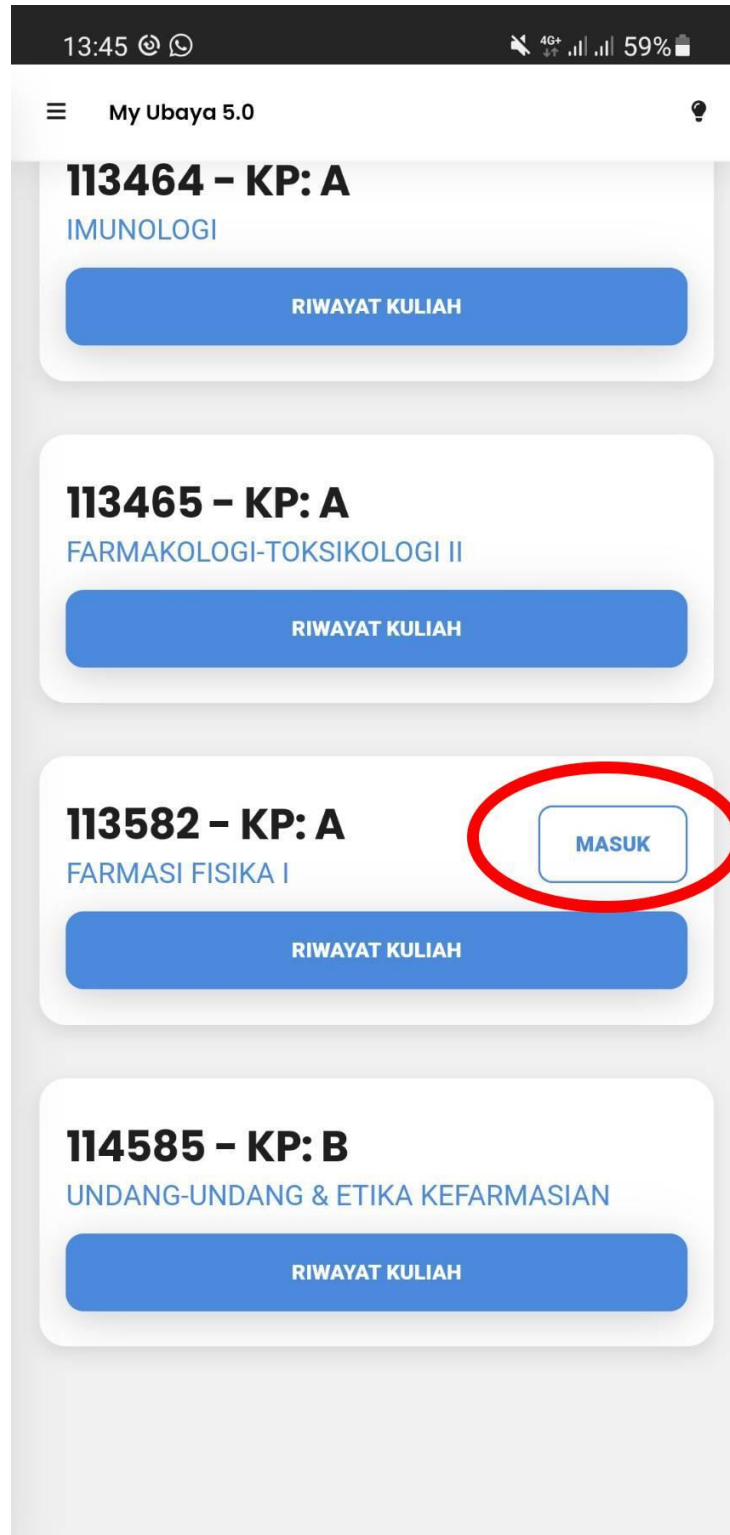
**LOGIN**

- **Presensi**

1. Pada saat perkuliahan, mata kuliah yang sedang diambil pada semester bersangkutan akan tampil pada halaman mahasiswa.



2. Tekan tombol masuk untuk melakukan presensi.



3. Jawab semua kuesioner perkuliahan yang diberikan.

13:50 4G+ 58%

**113582 - KP: A**  
FARMASI FISIKA I  
Rabu, 10 Aug 2016 8:50 - 19:25  
Topik: aaa

### Kuesioner

Apakah waktu pembelajaran riil sesuai dengan jadwal?

Tidak, waktu Pembelajaran riil lebih sedikit dari jadwal

Ya, waktu Pembelajaran riil setara dengan jadwal

Tidak, waktu Pembelajaran riil lebih banyak dari jadwal

Apakah topik pembelajaran riil sesuai dengan topik yang tertulis di atas?

Ya

Tidak

Seberapa mudah akses untuk mengambil materi perkuliahan ini di platform ULS?

Materi belum ada di ULS pada jadwal kuliah

Materi tersedia di ULS, namun tidak lengkap

Materi tersedia di ULS dan lengkap

Saran dan kritik untuk kelas perkuliahan ini



4. Tekan tombol simpan.

13:50 4G+ 58%

My Ubaya 5.0

Tidak, waktu Pembelajaran riil lebih sedikit dari jadwal

Ya, waktu Pembelajaran riil setara dengan jadwal

Tidak, waktu Pembelajaran riil lebih banyak dari jadwal

Apakah topik pembelajaran riil sesuai dengan topik yang tertulis di atas?

Ya Tidak

Seberapa mudah akses untuk mengambil materi perkuliahan ini di platform ULS?

Materi belum ada di ULS pada jadwal kuliah

Materi tersedia di ULS, namun tidak lengkap

Materi tersedia di ULS dan lengkap

Saran dan kritik untuk kelas perkuliahan ini

**SIMPAN**



5. Akan muncul notifikasi presensi telah berhasil dilakukan.

